



ΠΑΝΕΛΛΗΝΙΟΣ ΣΥΝΔΕΣΜΟΣ ΕΞΑΓΩΓΕΩΝ

ΚΡΑΤΙΝΟΥ 11 – 10552 ΑΘΗΝΑ

☎210.5221515 - 210.5228925

e-mail: info@pse.gr site: www.pse.gr

Αθήνα, 8 Μαΐου 2026

ΣΗΜΕΙΩΜΑ

Αντιστροφή του κλίματος - Με θετικό πρόσημο ο Μάρτιος

25% αύξηση των εξαγωγών με πετρελαιοειδή, 10,6% χωρίς πετρελαιοειδή

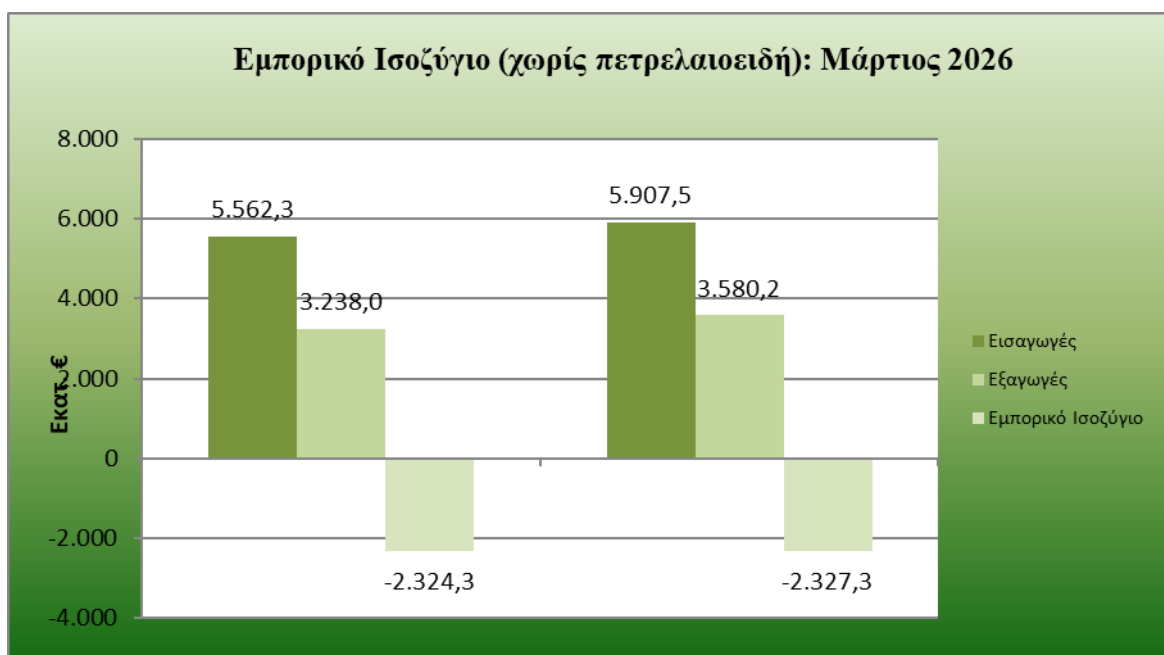
Σύμφωνα με ανάλυση του Πανελληνίου Συνδέσμου Εξαγωγέων και του Κέντρου Εξαγωγικών Ερευνών και Μελετών (ΚΕΕΜ), επί των προσωρινών στοιχείων της ΕΛ-ΣΤΑΤ, **οι εξαγωγές διογκώθηκαν σημαντικότερα κατά 986,5 εκ. ευρώ, το μήνα Μάρτιο του 2026 ή κατά 25% και «σκαρφάλωσαν» στα 4,94 δισ. ευρώ έναντι 3,95 δισ. ευρώ κατά τον ίδιο μήνα του έτους 2025. Εξαιρουμένων των πετρελαιοειδών, αυξήθηκαν σημαντικά (10,6%), με αποτέλεσμα οι εξαγωγές να αγγίξουν τα 3,58 δισ. ευρώ από 3,24 δισ. ευρώ, δηλαδή διευρύνθηκαν κατά 342,2 εκατ. ευρώ.**

Εμπορικό Ισοζύγιο (Μάρτιος 2026)			
Εμπορικό Ισοζύγιο (συνολικά)	Αξία 2025 (εκατ. ευρώ)*	Αξία 2026 (εκατ. ευρώ)*	Μεταβολή %
Εισαγωγές	7.134,1	7.150,4	0,2%
Εξαγωγές	3.953,3	4.939,8	25,0%
Εμπορικό Ισοζύγιο	-3.180,8	-2.210,6	-30,5%
Εμπορικό Ισοζύγιο (χωρίς πετρελαιοειδή)	Αξία 2025 (εκατ. ευρώ)*	Αξία 2026 (εκατ. ευρώ)*	Μεταβολή %
Εισαγωγές	5.562,3	5.907,5	6,2%
Εξαγωγές	3.238,0	3.580,2	10,6%
Εμπορικό Ισοζύγιο	-2.324,3	-2.327,3	0,1%

ΠΗΓΗ: ΠΣΕ-ΚΕΕΜ *Ανάλυση επί των εκτιμήσεων μηνός της ΕΛ-ΣΤΑΤ



ΠΑΝΕΛΛΗΝΙΟΣ ΣΥΝΔΕΣΜΟΣ ΕΞΑΓΩΓΕΩΝ



Οι εισαγωγές, παρέμειναν πρακτικώς στάσιμες το Μάρτιο του 2026 (0,2% ή 16,3 εκ. €) και άγγιξαν μόλις τα 7,15 δισ. ευρώ έναντι 7,13 δισ. ευρώ κατά τον ίδιο μήνα του έτους 2025. Εξαιρουμένων των πετρελαιοειδών, οι εισαγωγές αγαθών διαμορφώθηκαν σε 5,91 δισ. ευρώ από 5,56 δισ. ευρώ, δηλαδή αυξήθηκαν κατά 345,2 εκ. ευρώ ή κατά 6,2%.

Ως αποτέλεσμα των παραπάνω κινήσεων, το εμπορικό έλλειμμα συρρικνώθηκε τον εξεταζόμενο μήνα του 2026 κατά 970,2 εκ. ευρώ ή κατά -30,5%, στα 2,21 δισ. ευρώ από 3,18 δισ. ευρώ τον αντίστοιχο μήνα του 2025. Χωρίς τα πετρελαιοειδή όμως, το εμπορικό ισοζύγιο διατηρήθηκε στα ίδια επίπεδα (0,1% ή 3 εκ. ευρώ) και άγγιξε τα 2,33 εκ. ευρώ από 2,32 εκ. ευρώ που ήταν τον περσινό Μάρτιο.

Όσον αφορά τις εξαγωγές συνολικά στο διάστημα Ιανουαρίου-Μαρτίου αυξήθηκαν κατά



ΠΑΝΕΛΛΗΝΙΟΣ ΣΥΝΔΕΣΜΟΣ ΕΞΑΓΩΓΕΩΝ

3,1% και άγγιξαν τα 12,52 δισ. ευρώ από 12,14 δισ. ευρώ, διευρύνθηκαν δηλαδή κατά 376 εκ.€, σε σχέση με την αντίστοιχη περίοδο του 2025.

Χωρίς τα πετρελαιοειδή, οι εξαγωγές για το τρίμηνο του 2026 διαμορφώθηκαν στα 9,54 δισ. ευρώ από 9,31 δισ. ευρώ, δηλαδή είναι αυξημένες κατά 230,1 εκ. ευρώ ή **κατά 2,5%**.

Οι εισαγωγές (συμπεριλαμβανομένων των πετρελαιοειδών) στην περίοδο Ιανουαρίου – Μαρτίου 2025 μειώθηκαν μόλις κατά **-1,1%**, καθώς περιορίστηκαν κατά **231,5 εκ.€**, με τη συνολική τους αξία να διαμορφώνεται στα 20,37 δισ. ευρώ έναντι 20,60 δισ. ευρώ κατά την αντίστοιχη περίοδο του 2025. Εξαιρουμένων των πετρελαιοειδών, οι εισαγωγές αυξήθηκαν και άγγιξαν τα 16,19 δισ. ευρώ από 15,80 δισ. ευρώ, δηλαδή ενισχύθηκαν κατά 384,1 εκ. ευρώ ή **κατά 2,4%**.

Ως αποτέλεσμα των παραπάνω, το εμπορικό έλλειμμα στο τρίμηνο του 2026 περιορίστηκε, **κατά -7,2%**, στα 7,85 δισ. ευρώ από 8,46 δισ. ευρώ το τρίμηνο του 2025. Χωρίς τα πετρελαιοειδή όμως, το εμπορικό έλλειμμα αυξήθηκε **κατά 2,4%** και άγγιξε τα 6,65 δισ. ευρώ από 6,49 δισ. ευρώ, δηλαδή αυξήθηκε κατά 154 εκ. ευρώ.

Εμπορικό Ισοζύγιο (Ιανουάριος-Μάρτιος 2026)			
Εμπορικό Ισοζύγιο (συνολικά)	Αξία 2025 (εκατ. ευρώ)*	Αξία 2026 (εκατ. ευρώ)*	Μεταβολή %
Εισαγωγές	20.602,1	20.370,6	-1,1%
Εξαγωγές	12.141,9	12.517,9	3,1%
Εμπορικό Ισοζύγιο	-8.460,2	-7.852,7	-7,2%
Εμπορικό Ισοζύγιο (χωρίς πετρελαιοειδή)	Αξία 2025 (εκατ. ευρώ)*	Αξία 2026 (εκατ. ευρώ)*	Μεταβολή %
Εισαγωγές	15.802,6	16.186,7	2,4%
Εξαγωγές	9.310,7	9.540,8	2,5%
Εμπορικό Ισοζύγιο	-6.491,9	-6.645,9	2,4%

ΠΗΓΗ: ΠΣΕ-ΚΕΕΜ *Ανάλυση επί των εκτιμήσεων τριμήνου της ΕΛ-ΣΤΑΤ



ΠΑΝΕΛΛΗΝΙΟΣ ΣΥΝΔΕΣΜΟΣ ΕΞΑΓΩΓΕΩΝ



Η πορεία των εξαγωγών ανά γεωγραφική περιοχή

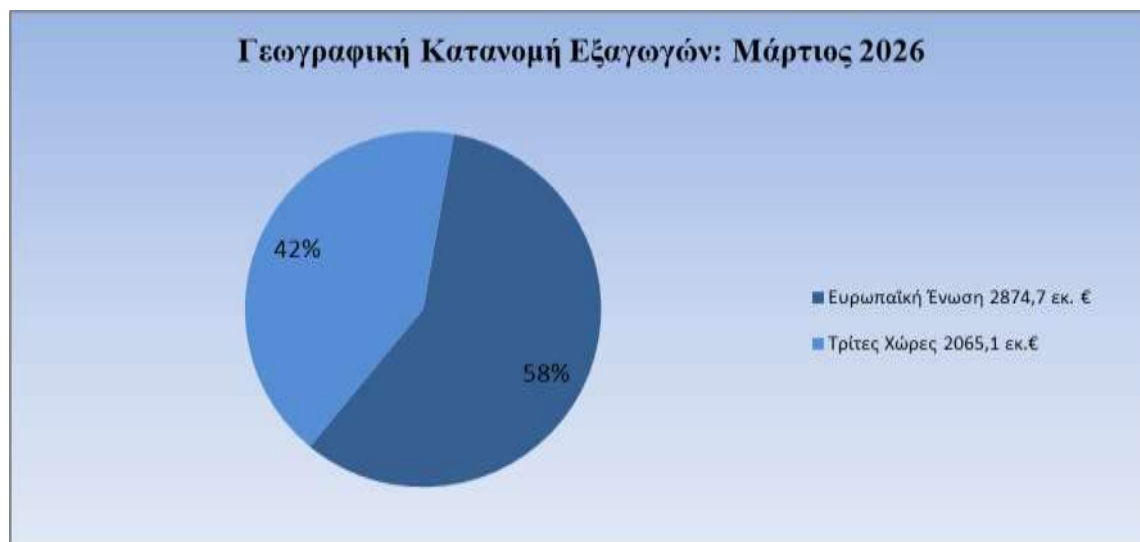
Όσον αφορά στην πορεία των εξαγωγών ανά γεωγραφικές περιοχές το Μάρτιο του 2025, παρατηρείται μια «γιγάντια» αύξηση των αποστολών προς τις **χώρες της Ε.Ε. (26,5%)** και προς τις **Τρίτες Χώρες (22,8%)**. Όταν, εξαιρεθούν τα πετρελαιοειδή η εικόνα παραμένει η ίδια για τις εξαγωγές προς τις **Χώρες της ΕΕ (17,9%)**, αντιστρέφεται όμως, για τις εξαγωγές προς τις **Τρίτες Χώρες**, όπου μειώνονται με ρυθμό **(-3%)**, σε σχέση με τον αντίστοιχο περσινό μήνα.



ΠΑΝΕΛΛΗΝΙΟΣ ΣΥΝΔΕΣΜΟΣ ΕΞΑΓΩΓΕΩΝ

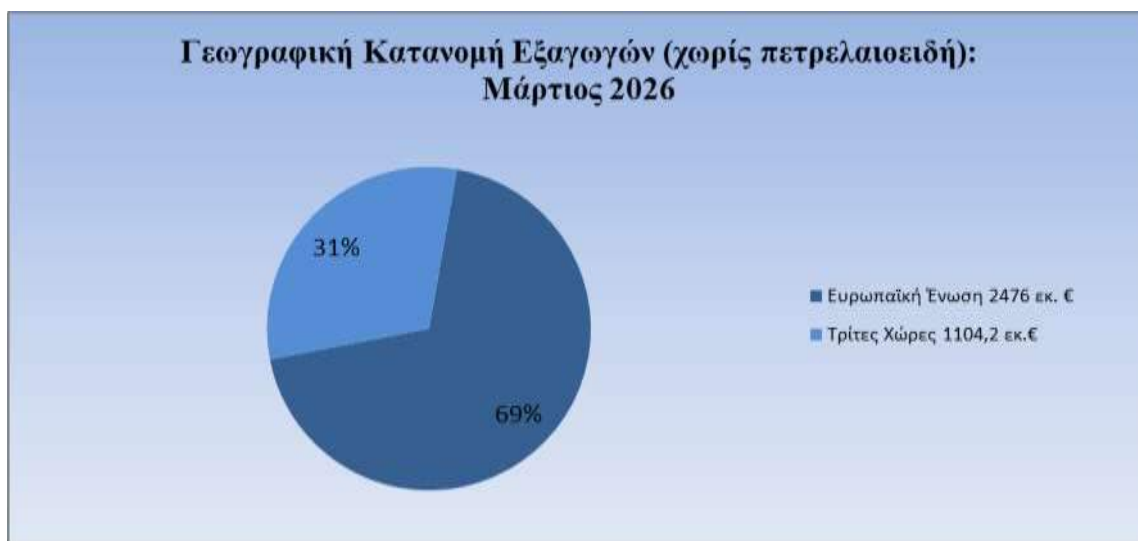
Μάρτιος 2026					
Προορισμοί Εξαγωγών (συνολικά)	Αξία 2025 (εκατ. ευρώ)*	Αξία 2026 (εκατ. ευρώ)*	Μεταβολή %	Μερίδιο 2025	Μερίδιο 2026
Ευρωπαϊκή Ένωση	2.271,8	2.874,7	26,5%	57,5%	58,2%
Τρίτες Χώρες	1.681,5	2.065,1	22,8%	42,5%	41,8%
Σύνολο	3.953,3	4.939,8	25,0%		
Προορισμοί Εξαγωγών (χωρίς πετρελαιοειδή)	Αξία 2025 (εκατ. ευρώ)*	Αξία 2026 (εκατ. ευρώ)*	Μεταβολή %	Μερίδιο 2025	Μερίδιο 2026
Ευρωπαϊκή Ένωση	2.099,5	2.476,0	17,9%	64,8%	69,2%
Τρίτες Χώρες	1.138,5	1.104,2	-3,0%	35,2%	30,8%
Σύνολο	3.238,0	3.580,2	10,6%		

ΠΗΓΗ: ΠΣΕ-ΚΕΕΜ *Ανάλυση επί των εκτιμήσεων μηνός της ΕΛ-ΣΤΑΤ





ΠΑΝΕΛΛΗΝΙΟΣ ΣΥΝΔΕΣΜΟΣ ΕΞΑΓΩΓΕΩΝ



Αναφορικά με το ποσοστό των εξαγωγών που κατευθύνονται στις αγορές των κρατών-μελών της ΕΕ, συμπεριλαμβανομένων των πετρελαιοειδών, αυτό αυξήθηκε κατά 1 μονάδα περίπου και άγγιξε το 58,2% έναντι 57,5% σε σχέση με τον αντίστοιχο μήνα το 2025. Αντιστρόφως ανάλογη είναι η εικόνα που καταγράφεται για το ποσοστό των εξαγωγών προς τις Τρίτες Χώρες, που διαμορφώθηκε στο 41,8% έναντι 42,5%. Χωρίς τα πετρελαιοειδή, το μερίδιο των εξαγωγών προς τις χώρες της ΕΕ διαμορφώνεται στο 69,2% και των Τρίτων Χωρών στο 30,8%.

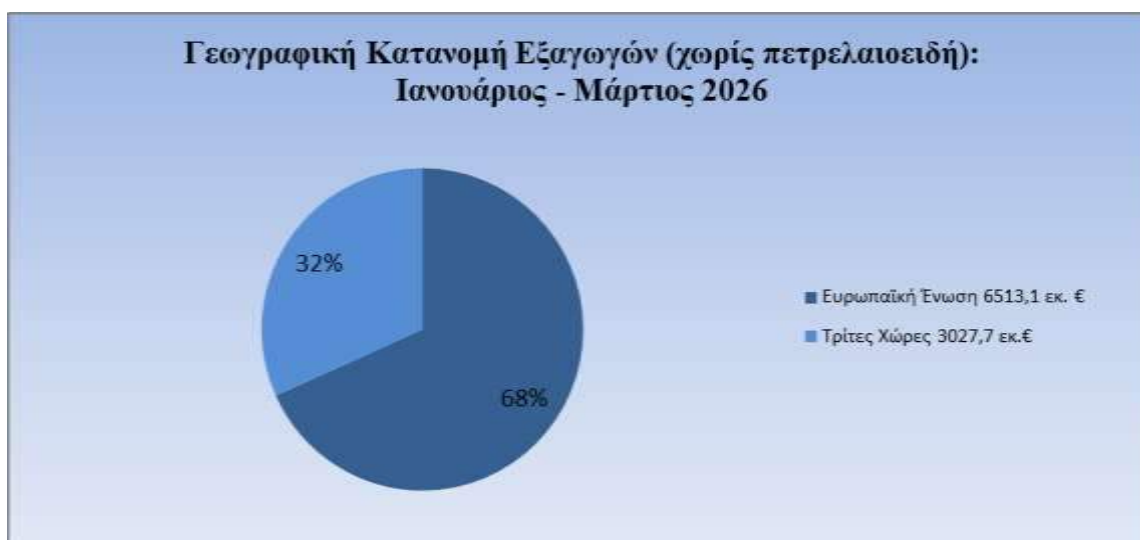
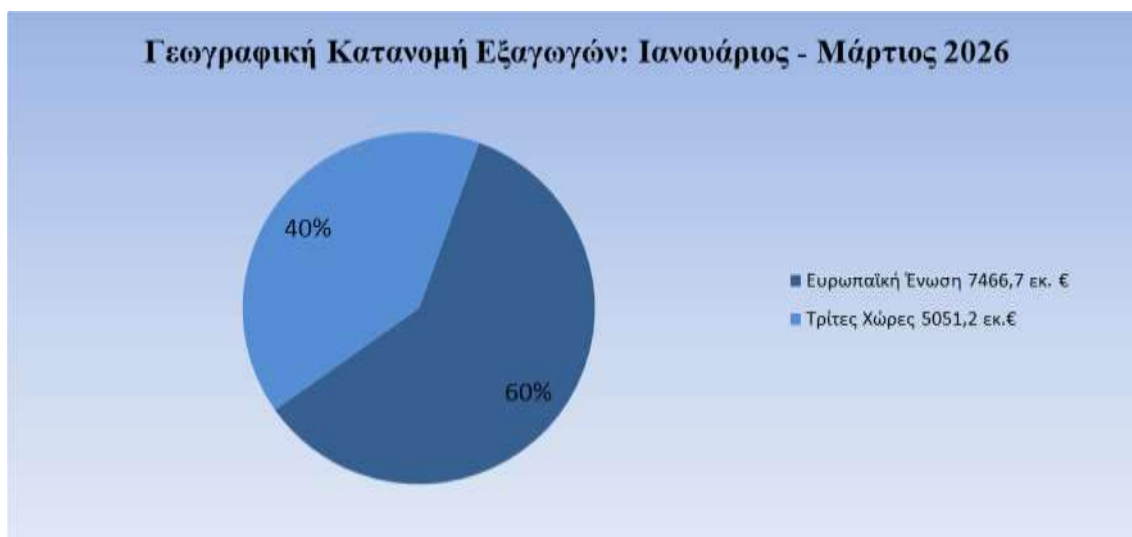
Εξετάζοντας την κατανομή των εξαγωγών για το διάστημα **Ιανουαρίου-Μαρτίου του 2026**, διαπιστώνεται ότι η συνολική αξία των εξαγωγών, συμπεριλαμβανομένων των πετρελαιοειδών, αυξήθηκε προς τις Χώρες της ΕΕ (8,7%) ενώ προς τις Τρίτες Χώρες υποχώρησε κατά -4,1%. Χωρίς τα πετρελαιοειδή η εικόνα δεν αλλάζει, οι εξαγωγές αυξήθηκαν προς τις Χώρες της ΕΕ (6,3%) ενώ μειώθηκαν προς τις Τρίτες Χώρες (-4,8%).

Ιανουάριος-Μάρτιος 2026					
Προορισμοί Εξαγωγών (συνολικά)	Αξία 2025 (εκατ. ευρώ)*	Αξία 2026 (εκατ. ευρώ)*	Μεταβολή %	Μερίδιο 2025	Μερίδιο 2026
Ευρωπαϊκή Ένωση	6.872,1	7.466,7	8,7%	56,6%	59,6%
Τρίτες Χώρες	5.269,8	5.051,2	-4,1%	43,4%	40,4%
Σύνολο	12.141,9	12.517,9	3,1%		
Προορισμοί Εξαγωγών (χωρίς πετρελαιοειδή)	Αξία 2025 (εκατ. ευρώ)*	Αξία 2026 (εκατ. ευρώ)*	Μεταβολή %	Μερίδιο 2025	Μερίδιο 2026
Ευρωπαϊκή Ένωση	6.129,1	6.513,1	6,3%	65,8%	68,3%
Τρίτες Χώρες	3.181,6	3.027,7	-4,8%	34,2%	31,7%
Σύνολο	9.310,7	9.540,8	2,5%		

ΠΗΓΗ: ΠΣΕ-ΚΕΕΜ *Ανάλυση επί των εκτιμήσεων τριμήνου της ΕΛ-ΣΤΑΤ



ΠΑΝΕΛΛΗΝΙΟΣ ΣΥΝΔΕΣΜΟΣ ΕΞΑΓΩΓΕΩΝ



Η πορεία ανά κλάδο

Σχετικά με τις μεγάλες κατηγορίες προϊόντων, τον **Μάρτιο του 2026 καταγράφονται ανοδικές τάσεις σε 7 από τους 10 κυριότερους κλάδους προϊόντων.**

Πιο συγκεκριμένα, ποσοστιαία άνοδος καταγράφεται στις κατηγορίες **Πετρελαιοειδή-Καύσιμα** (93,2%), **Τρόφιμα** (16,2%), **Χημικά** (15,5%), **Διάφορα Βιομηχανικά** (10,2%), **Πρώτες Ύλες** (25,3%), **Ποτά & Καπνός** (12,6%) και στις χαμηλές σε αξία εξαγωγές των **Εμπιστευτικών Προϊόντων** (125,9%).

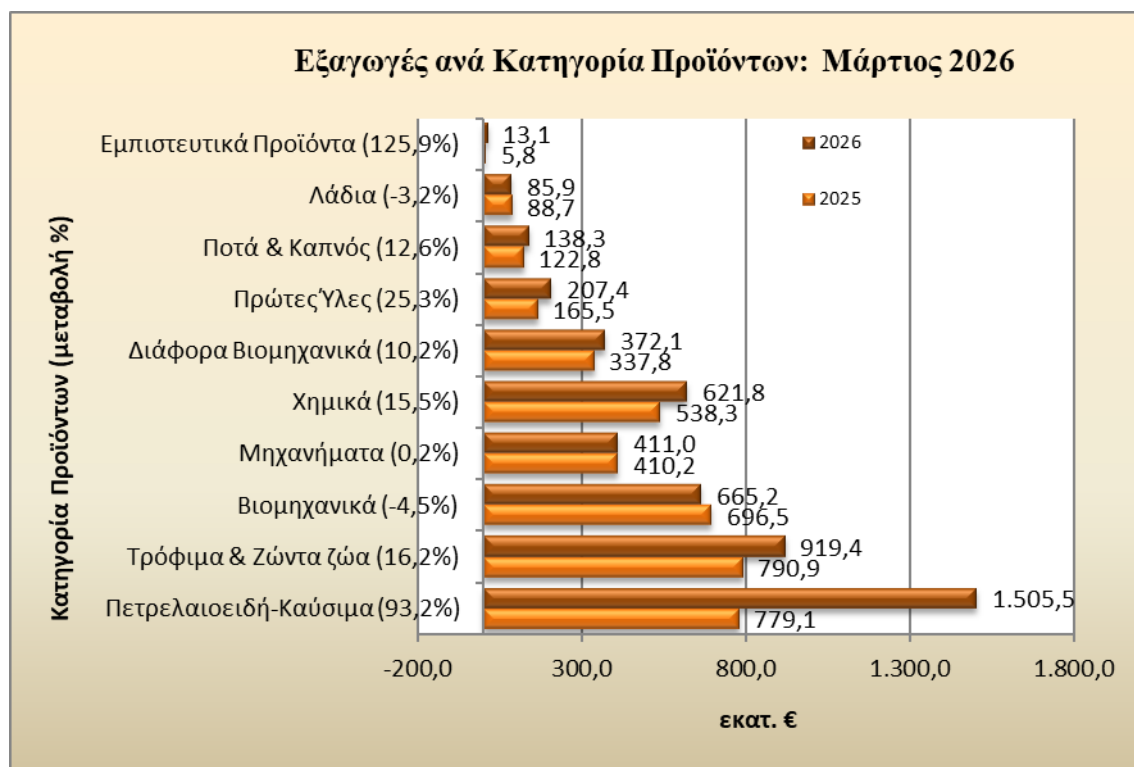
Αντίθετα, μειωμένες είναι οι εξαγωγές, της κατηγορίας, των **Βιομηχανιδίων** (-4,5%) και των **Λαδιών** (-3,2%), σε σύγκριση με τον αντίστοιχο μήνα του περασμένου έτους. Τέλος, στα ίδια επίπεδα διατηρήθηκαν οι εξαγωγές των **Μηχανημάτων** (0,2%).



ΠΑΝΕΛΛΗΝΙΟΣ ΣΥΝΔΕΣΜΟΣ ΕΞΑΓΩΓΕΩΝ

Μάρτιος 2026			
Κατηγορίες Προϊόντων	Αξία Πέρυσι (εκατ. ευρώ)*	Αξία Φέτος (εκατ. ευρώ)*	Μεταβολή %
Πετρελαιοειδή-Καύσιμα	779,1	1.505,5	93,2%
Τρόφιμα & Ζώντα ζώα	790,9	919,4	16,2%
Βιομηχανικά	696,5	665,2	-4,5%
Μηχανήματα	410,2	411,0	0,2%
Χημικά	538,3	621,8	15,5%
Διάφορα Βιομηχανικά	337,8	372,1	10,2%
Πρώτες Ύλες	165,5	207,4	25,3%
Ποτά & Καπνός	122,8	138,3	12,6%
Λάδια	88,7	85,9	-3,2%
Εμπιστευτικά Προϊόντα	5,8	13,1	125,9%

ΠΗΓΗ: ΠΣΕ-ΚΕΕΜ *Ανάλυση επί των εκτιμήσεων μηνός της ΕΛ-ΣΤΑΤ



Εξετάζοντας το τρίμηνο **Ιανουαρίου-Μαρτίου 2026**, άνοδο καταγράφουν οι εξαγωγές των 6 από τις 10 μεγάλες κατηγορίες προϊόντων: **Πετρελαιοειδή-Καύσιμα** (7,9%), **Τρόφιμα** (9,4%), **Χημικά** (1,6%), **Διάφορα Βιομηχανικά** (1,4%), **Πρώτες Ύλες** (10,8%) και των χαμηλών σε αξία εξαγωγών **Εμπιστευτικών Προϊόντων** (13,2%), σε σχέση με το αντίστοιχο περσινό τρίμηνο.

Παράλληλα όμως, μειωμένες εμφανίζονται εκείνες των **Βιομηχανικών** (-5,3%), **Μηχανημάτων** (-2,2%) και των **Λαδιών** (-14,4%), σε σύγκριση με το πρώτο τρίμηνο του 2025. Τέλος, στα ίδια επίπεδα διατηρήθηκαν οι εξαγωγές των **Ποτών & Καπνού** (0,2%).



ΠΑΝΕΛΛΗΝΙΟΣ ΣΥΝΔΕΣΜΟΣ ΕΞΑΓΩΓΕΩΝ

Ιανουάριος - Μάρτιος 2026			
Κατηγορίες Προϊόντων	Αξία Πέρυσι (εκατ. ευρώ)*	Αξία Φέτος (εκατ. ευρώ)*	Μεταβολή %
Πετρελαιοειδή-Καύσιμα	3.188,2	3.441,6	7,9%
Τρόφιμα & Ζώντα ζώα	2.252,5	2.464,5	9,4%
Βιομηχανικά	1.914,5	1.813,7	-5,3%
Χημικά	1.570,3	1.596,1	1,6%
Μηχανήματα	1.138,0	1.112,7	-2,2%
Διάφορα Βιομηχανικά	928,5	941,8	1,4%
Πρώτες Ύλες	450,5	499,1	10,8%
Λάδια	298,3	255,4	-14,4%
Ποτά & Καπνός	364,9	365,5	0,2%
Εμπιστευτικά Προϊόντα	24,3	27,5	13,2%

ΠΗΓΗ: ΠΣΕ-ΚΕΕΜ *Ανάλυση επί των εκτιμήσεων τριμήνου της ΕΛ-ΣΤΑΤ



Ο Πρόεδρος του Πανελληνίου Συνδέσμου Εξαγωγέων, κ. Αλκιβιάδης Καλαμπόκης, σχολιάζοντας τα παραπάνω ανέφερε τα εξής: «Ο μήνας Μάρτιος μας επιφύλαξε μια θετική έκπληξη. Μετά τους δύο συνεχόμενους μήνες με πτώση των εξαγωγών κατά -11,9% τον Ιανουάριο και κατά -3,6% τον Φεβρουάριο, ο Μάρτιος κατέγραψε αύξηση 25% (με πετρελαιοειδή) και 10,6% (χωρίς πετρελαιοειδή). Η έκπληξη είναι διπλή. Από τη μια η



ΠΑΝΕΛΛΗΝΙΟΣ ΣΥΝΔΕΣΜΟΣ ΕΞΑΓΩΓΕΩΝ

αναμενόμενη αύξηση των εξαγωγών λόγω του διπλασιασμού της αξίας των Πετρελαιοειδών-Καυσίμων (93,2%) και από την άλλη η αύξηση της αξίας των εξαγωγών στους 7 από τους 10 κυριότερους προϊόντικούς κλάδους. Συνεχίζει να πρωτοστατεί ο κλάδος των Τροφίμων, με αύξηση της αξίας τους κατά 16,2%, στον Μάρτιο του 2026.

Ως αποτέλεσμα της αντιστροφής της εικόνας των εξαγωγών μας κατά τους 2 πρώτους μήνες του 2026 καταγράφεται διεύρυνση των εξαγωγών κατά 3,1% (με πετρελαιοειδή) και κατά 2,5% (χωρίς πετρελαιοειδή) στο πρώτο τρίμηνο του 2026, σε σχέση με το αντίστοιχο τρίμηνο του 2025. Θετικό γεγονός αποτελεί και ο περιορισμός του εμπορικού ελλείμματος κατά -7,2%. Ο κλάδος των Τροφίμων πρωτοστατεί και στο εξεταζόμενο τρίμηνο, με αύξηση της αξίας των εξαγωγών του κατά 9,4%. Με ιδιαίτερο ενδιαφέρον αναμένουμε τα στοιχεία του Απριλίου και του πρώτου τετραμήνου του 2026, προσδοκώντας να συνεχιστεί η θετική πορεία των ελληνικών εξαγωγών.