

Οι οικονομικές και εμπορικές σχέσεις μεταξύ
Ελλάδας και Αιγύπτου
Οι προοπτικές για ενισχυμένη διμερή συνεργασία

Αθήνα, 8/5/2026

ΕΥΑΓΓΕΛΟΣ ΔΑΪΡΕΤΖΗΣ

Επικεφαλής Γραφείου Οικονομικών & Εμπορικών Υποθέσεων
Πρεσβεία της Ελλάδος στο Κάιρο



Αίγυπτος: Πύλη προς την Αφρική και την Μέση Ανατολή



Αίγυπτος: Πύλη προς την Αφρική και την Μέση Ανατολή

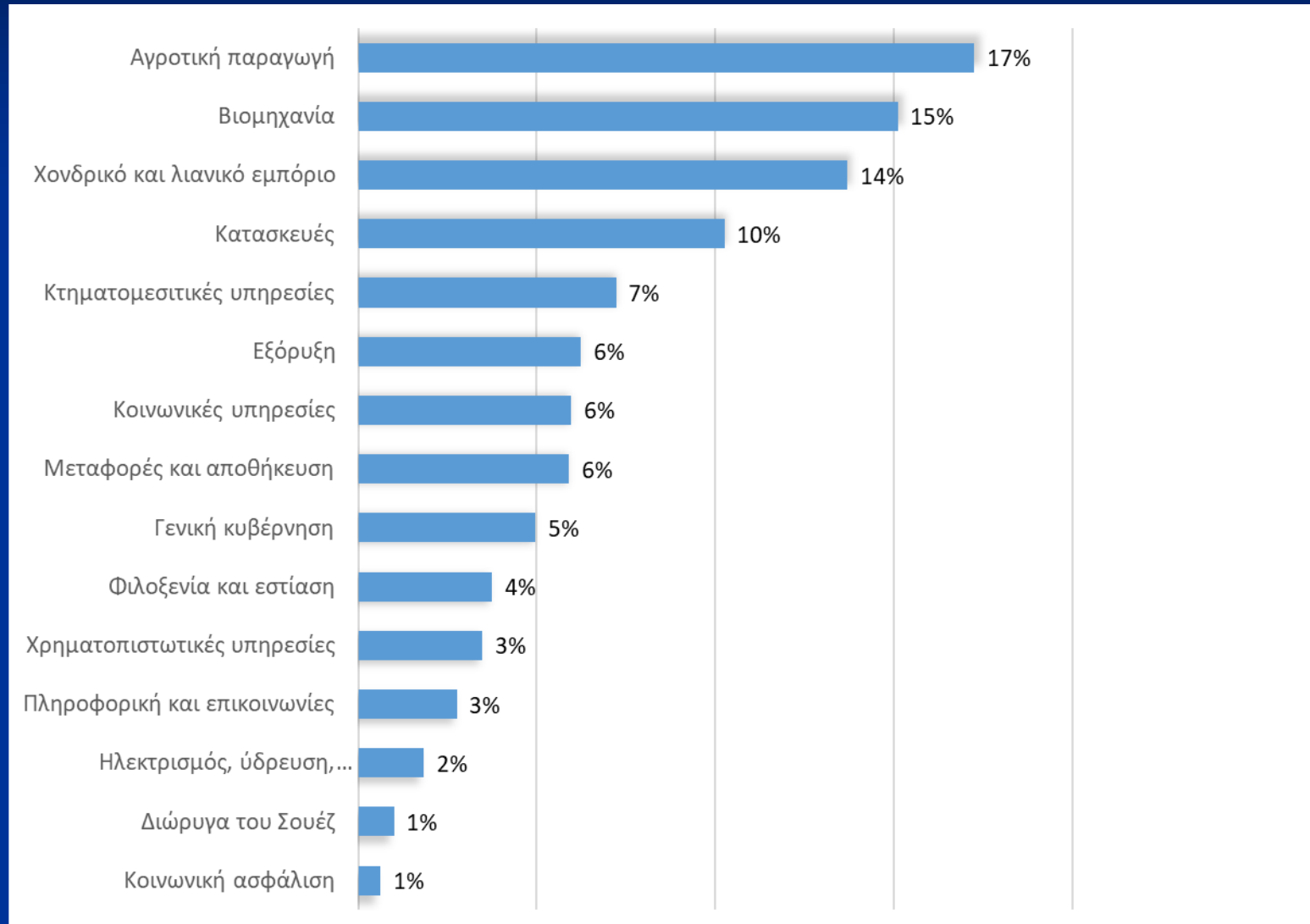
- Στρατηγική θέση στην Μεσόγειο , στην Μέση Ανατολή και την Αφρική
- Η μεγαλύτερη αγορά στον αραβικό κόσμο
- Η πιο σταθερή χώρα στην περιοχή
- Πύλη της Ελλάδας προς την ευρύτερη περιοχή



Αιγυπτιακή οικονομία

- ΑΕΠ 349,5 δισ. \$
- Κατά κεφαλήν ΑΕΠ 3.338 \$ (2024)
- Ρυθμός ανάπτυξης ΑΕΠ πρόβλεψη 2025/26: 4,7%
- Πληθωρισμός 11,9% (Ιαν. 2026)
- Ανεργία 6,5%
- Δημόσιο χρέος 44,2% του ΑΕΠ
- Δημοσιονομικό έλλειμμα: 7,2% του ΑΕΠ (2024/25)
- Εξαγωγές: 40,2 δισ. \$ (+23,5%)
- Εισαγωγές: 91,2 δισ. \$ (+26,5%)

Διάρθρωση ΑΕΠ



Σημαντικότεροι πελάτες

000 \$	2022	2023	2024	2024%
TOTAL	52.115.728	42.051.584	44.846.871	100
ITALY	3.382.272	3.140.819	3.380.330	7,5
SAUDI ARABIA	2.515.921	2.677.334	3.363.183	7,5
TURKEY	3.959.942	3.768.796	3.322.335	7,4
UNITED ARAB EMIRATES	1.955.242	2.213.882	3.267.831	7,3
UNITED STATES OF AMERICA	2.300.715	1.951.199	2.259.580	5
LIBYA	1.214.854	1.824.508	1.950.875	4,4
UNITED KINGDOM	1.765.365	1.227.626	1.572.913	3,5
SPAIN	3.850.348	1.764.735	1.463.628	3,3
SWITZERLAND	151.507	470.402	1.222.317	2,7
GREECE	1.607.158	1.553.964	1.079.630	2,4



Ελλάδα 10η

Σημαντικότεροι προμηθευτές

000 . \$	2022	2023	2024	2024%
TOTAL	96.188.946	83.158.878	94.697.971	100
CHINA	14,764,248	12,941,696	15.548.581	16,4
SAUDI ARABIA	7,885,821	5,212,343	7.940.588	8,4
UNITED STATES OF AMERICA	6,953,220	5,397,645	7.610.638	8
RUSSIAN FEDERATION	4,273,229	4,957,710	6.007.183	6,3
GERMANY	4,112,450	4,097,331	4.396.305	4,6
BRAZIL	3,729,642	2,973,751	4.199.987	4,4
TURKEY	3,815,654	2,782,239	3.264.944	3,4
INDIA	4,092,763	3,228,322	3.259.043	3,4
ITALY	3,603,089	3,230,850	3.200.697	3,4
ISRAEL	1,949,826	2,214,750	2.924.501	3,1
GREECE	354.728	548.613	564.108	0,6



Ελλάδα 32η

Βασικές Εξελίξεις στην Αιγυπτιακή Οικονομία το 2025

■ **Νόμισμα & Πρόγραμμα ΔΝΤ**

Το ΔΝΤ συνέχισε το πρόγραμμα Χρηματοοικονομικής Διευκόλυνσης·
ειταμιεύθηκαν 1,2 δισ. \$

Μέρος ευρύτερου πακέτου 8 δισ. \$ του ΔΝΤ.

■ **Πληθωρισμός**

Αισθητή αποκλιμάκωση . Διαμορφώθηκε στο 11,9% (Ιαν. 2026), έναντι 35%
2023

■ **ΑΞΕ & Επενδύσεις από τον Περσικό Κόλπο**

Συνέχιση ισχυρών εισροών κεφαλαίων με στήριξη από χώρες του Κόλπου.

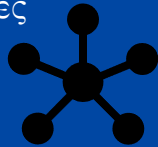
Συμφωνία των ΗΑΕ για το Ras El-Hekma (35 δισ. \$), το Qatar ανακοίνωσε
επενδυτικό έργο μεσογειακού θερμέτρου ύψους 30 δισ. \$.

■ **Οι καθαρές ΑΞΕ ανήλθαν στο 12% του ΑΕΠ.**


ΑΙΓΥΠΤΟΣ: Συγκριτικά Πλεονεκτήματα

Κόμβος εγγύς μετεγκατάστασης παραγωγής
(near shoring hub)

Κομβικό κέντρο στις περιφερειακές και
παγκόσμιες εφοδιαστικές αλυσίδες



Διαφοροποιημένη οικονομία



Υπηρεσίες
57%

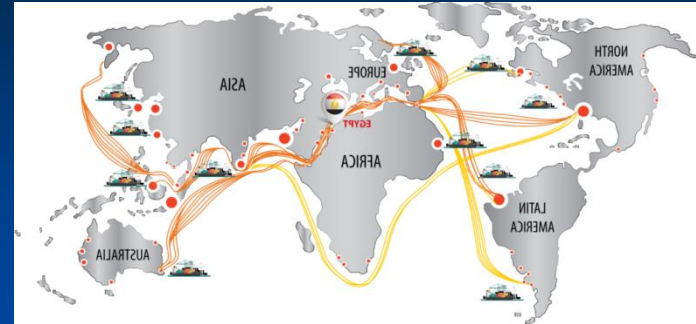


Βιομηχανία
14%



Γεωργία
12%

Στρατηγική Γεωγραφική Θέση




Σημαντικές Υποδομές

9570 km



Railway
network length

18



23



Διευρυμένο Δίκτυο Εμπορικών Συμφωνιών



Συμφωνίες ελεύθερου
εμπορίου με περισσότερες
από 70 χώρες



*Μεγάλη Καταναλωτική Αγορά
110 εκατομμύρια καταναλωτές,
σημαντική και διαρκώς
αναπτυσσόμενη εγχώρια αγορά.*



*Μέσο εργατικό κόστος
Εργατικό δυναμικό 31 εκ.*



Εύρος Μισθού (\$)

Εργάτες (Blue collar) \$140 - \$200

Προσωπικό Γραφείου (Staff) \$300 - \$500

Μεσαία Στελέχη (Middle Mngt) \$700 - \$1.500

Κόστος κοινωφελών υπηρεσιών



Ηλεκτρική ενέργεια \$ 0,04 / kW

Νερό \$ 0,33 / m³

Αποχέτευση \$ 0,08 / m³

Φυσικό αέριο \$ 4,75 / MMBTU

Τομείς με υψηλούς ρυθμούς ανάπτυξης

- **Ανανεώσιμες Πηγές Ενέργειας:** Ηλιακή και Αιολική Ενέργεια, Πράσινο Υδρογόνο
- **Τουρισμός:**
Πολιτιστικός τουρισμός και θέρετρα στην Ερυθρά Θάλασσα.
Στόχος: 30 εκατομμύρια τουρίστες ετησίως έως το 2028.
- **Ακίνητα, Κατασκευές, Υποδομές**
Μεγα-έργα: Νέα Διοικητική Πρωτεύουσα, Νέα Αλαμείν, Ρας Ελ Χέιμα, Αλάμ Ελ Ρουμ
- **Πληροφορική και Επικοινωνίες (ICT)**
Χρηματοοικονομικές Υπηρεσίες και Fintech

- Υγεία και Φαρμακευτική Βιομηχανία:
- Αγροτεχνολογία και Εξαγωγικά Προσανατολισμένη Γεωργία:
Κάθετη γεωργία και στάγδην άρδευση.
- Μεταποίηση:
κλωστοϋφαντουργία, αυτοκινητοβιομηχανία, ηλεκτρονικά.
- Εφοδιαστική Αλυσίδα και Μεταφορές
- Εκπαίδευση και Επαγγελματική Κατάρτιση:
Ιδιωτικά πανεπιστήμια και τεχνική εκπαίδευση.
- Διαχείριση Υδάτων και Αφαλάτωση:
Μονάδες αφαλάτωσης και έργα διατήρησης του Νείλου για την αντιμετώπιση της λειψυδρίας.

Μοχλοί ανάπτυξης και προκλήσεις

- Μοχλοί ανάπτυξης: Κυβερνητικές πρωτοβουλίες (Όραμα 2030), νεανικός και καταρτισμένος πληθυσμός, στρατηγική γεωγραφική θέση, παγκόσμια ζήτηση ενέργειας.
- Προκλήσεις: Η μεταβλητότητα του νομίσματος και ο πληθωρισμός εξακολουθούν να υφίστανται, αλλά μετριάζονται μέσω τομεακών μεταρρυθμίσεων και εισροών άμεσων ξένων επενδύσεων .

Προβλέψεις του ΔΝΤ και της Παγκόσμιας Τράπεζας για την αιγυπτιακή οικονομία το 2026

- Αύξηση 4,7% το οικονομικό έτος 2025/26 – 5,4% το 2026/27.
- Σημαντική μείωση του πληθωρισμού το 2026 (11,8%), σε σύγκριση με τα επίπεδα του 2024 (28,3%).
- Αύξηση των ξένων επενδύσεων και ενίσχυση της ιδιωτικής κατανάλωσης.
- Αναπτυξιακά έργα.

- Διαρθρωτικές προκλήσεις : στενή φορολογική βάση, κυρίαρχος ρόλος του κράτους στην οικονομία.
- Η εστίαση μετατοπίζεται πλέον από τη μακροοικονομική σταθεροποίηση στις διαρθρωτικές μεταρρυθμίσεις. Στόχος: ενίσχυση του ιδιωτικού τομέα και προώθηση ιδιωτικοποιήσεων.



Η Αίγυπτος μετά τον πόλεμο

- Το ΔΝΤ αναθεώρησε τις προβλέψεις για το 2026/27:
 - Ανάπτυξη: 4,2% (από 5,4% η προηγούμενη εκτίμηση)
 - Ισοζύγιο τρεχουσών συναλλαγών: -4,2% (από -3,9% η προηγούμενη εκτίμηση)
- Πίεση στο ενεργειακό σύστημα
 - Αύξηση τιμής καυσίμων 14% - 30% → πληθωριστικές πιέσεις
 - Ζήτημα επάρκειας
- Απόσυρση κερδοσκοπικών κεφαλαίων → υποχώρηση αιγυπτιακής λίρας έναντι δολαρίου ΗΠΑ
- Συναλλαγματικά αποθέματα
 - Πιθανή επίπτωση πολέμου στον εισερχόμενο τουρισμό
 - Μείωση εσόδων Διώρυγας του Σουέζ κατά 60% σε σχέση με 2023

Η Αίγυπτος ως εμπορικός εταίρος της Ελλάδος



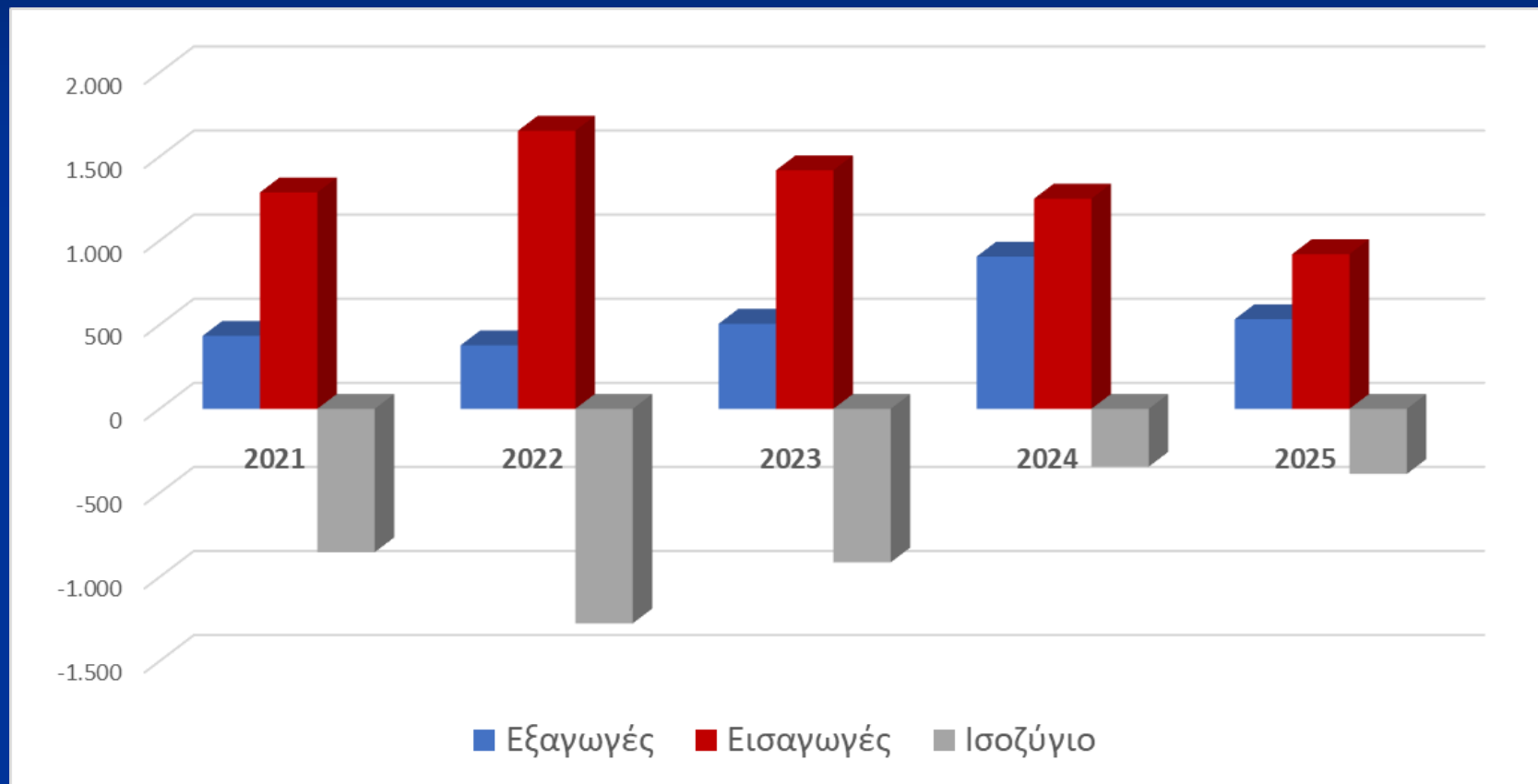
- Αίγυπτος: Ένας από τους σημαντικότερους οικονομικούς και εμπορικούς εταίρους της Ελλάδας στον αραβικό κόσμο.
- Μια ζωντανή ελληνική κοινότητα.
- Μια χώρα με σημαντικά πλεονεκτήματα: γεωγραφική εγγύτητα, πολιτισμικές ομοιότητες, μεγάλη και ταχέως αναπτυσσόμενη οικονομία, πολιτική σταθερότητα.
- Πύλη εισόδου για τα ελληνικά προϊόντα και υπηρεσίες προς την Μέση Ανατολή, τον αραβικό κόσμο και την Αφρική.
- Η Αίγυπτος αποτελεί ηγετική παρουσία μεταξύ των αφρικανικών χωρών.
- Αντίστοιχα: η Ελλάδα ως πύλη εισόδου των αιγυπτιακών επιχειρηματικών συμφερόντων προς τις ευρωπαϊκές αγορές και την ευρύτερη περιοχή της Νοτιοανατολικής Ευρώπης.



Συμφωνία Σύνδεσης με την ΕΕ: η πλειονότητα των εμπορευμάτων απαλλάσσεται από δασμούς.

Διμερές εμπόριο

εμπορικό ισοζύγιο με την Αίγυπτο (σε εκ. €)



Όγκος εμπορίου 2025: 1,45 δισ. €

Διμερές εμπόριο

σε εκ. €

	2024	2025	Δ25/24
Εξαγωγές	906	533	-41,2%
Εισαγωγές	1.250	920	-26,4%
Ισοζύγιο	-344	-387	12,5%
Όγκος εμπορίου	2.156	1.453	-32,6%

Ελληνικές εξαγωγές στην Αίγυπτο

20 πρώτες (σε €)

Κλάση	Περιγραφή	2025	% στο σύνολο
2710	Λάδια από πετρέλαιο... άλλα από τα ακατέργαστα λάδια...	280.047.510	30,4%
5201	Βαμβάκι, μη λαναρισμένο ούτε χτενισμένο	113.290.430	12,3%
2401	Καπνά ακατέργαστα ή που δεν έχουν βιομηχανοποιηθεί. Απορρίμματα καπνού	19.021.759	2,1%
0808	Μήλα, αχλάδια και κυδώνια, νωπά	14.263.321	1,5%
3808	Εντομοκτόνα, ποντικοφάρμακα, μυκητοκτόνα...	9.629.404	1,0%
7606	Πλάκες, ταινίες και φύλλα, από αργίλιο...	4.592.812	0,5%
0810	Άλλοι καρποί και φρούτα νωπά	4.077.447	0,4%
2402	Πούρα, πουράκια και τσιγάρα...	3.946.398	0,4%
2515	Μάρμαρα, τραβερτίνες... κατεργασμένα ή απλά κομμένα...	3.469.608	0,4%
9619	Σερβιέτες και ταμπόν υγείας, πάνες για βρέφη...	3.468.297	0,4%
2008	Καρποί και φρούτα και άλλα βρώσιμα μέρη φυτών, αλλιώς παρασκευασμένα ή διατηρημένα...	3.340.694	0,4%
8409	Μέρη που αναγνωρίζονται ότι προορίζονται αποκλειστικά ή κυρίως για κινητήρες των κλάσεων 8407 ή 8408	3.066.412	0,3%
8905	Πλοία-φάροι, πλοία-αντλίες, βυθοκόροι, πλωτοί γερανοί κ.ά. πλοία...	2.649.943	0,3%
2202	Νερά, στα οποία περιλαμβάνονται και τα μεταλλικά και τα αεριούχα νερά...	2.467.536	0,3%
3806	Κολοφώνια και ρητινικά οξέα, καθώς και τα παράγωγά τους...	2.185.063	0,2%
8302	Προσαρτήματα, σιδερικά και άλλα παρόμοια είδη από κοινά μέταλλα για έπιπλα, πόρτες, σκάλες...	2.148.276	0,2%
7411	Σωλήνες κάθε είδους από χαλκό	2.005.876	0,2%
2503	Θείο κάθε είδους...	1.930.173	0,2%
8438	Μηχανές και συσκευές... για την παρασκευή ή βιομηχανική παραγωγή τροφίμων ή ποτών...	1.627.686	0,2%
3603	Θρυαλλίδες ασφαλείας...	1.552.969	0,2%

Ελληνικές εισαγωγές από την Αίγυπτο

20 πρώτες (σε €)

Κλάση	Περιγραφή	2025	% στο σύνολο
2709	Ακατέργαστο πετρέλαιο	285.967.374	31,1%
2710	Λάδια από πετρέλαιο ή από ασφαλτούχα ορυκτά, άλλα από τα ακατέργαστα λάδια...	162.748.680	17,7%
3102	Λιπάσματα ορυκτά ή χημικά αζωτούχα	95.079.248	10,3%
0701	Πατάτες νωπές ή διατηρημένες με απλή ψύξη	53.326.988	5,8%
2711	Αέρια πετρελαίου και άλλοι αέριοι υδρογονάνθρακες	28.979.283	3,1%
8544	Σύρματα, καλώδια και άλλοι αγωγοί με ηλεκτρική μόνωση...	23.558.466	2,6%
3901	Πολυμερή του αιθυλενίου, σε αρχικές μορφές	23.558.029	2,6%
3105	Λιπάσματα ορυκτά ή χημικά...	16.441.088	1,8%
7601	Αργίλιο σε ακατέργαστη μορφή	13.243.337	1,4%
0710	Λαχανικά άβραστα ή βρασμένα στο νερό ή στον ατμό, κατεψυγμένα	10.641.353	1,2%
4803	Χαρτί καθαριότητας, χαρτί που χρησιμοποιείται για πετσέτες χεριών...	10.422.953	1,1%
3907	Πολυακετάλες, άλλοι πολυαιθέρες και ρητίνες-εποξείδια, σε αρχικές μορφές...	8.841.053	1,0%
7408	Σύρματα από χαλκό	7.179.107	0,8%
2523	Τσιμέντα υδραυλικά (στα οποία περιλαμβάνονται και εκείνα που δεν είναι σε σκόνη, με την ονομασία «clinkers»), έστω και χρωματισμένα	7.081.104	0,8%
2510	Φωσφορικά ασβέστια φυσικά, φωσφορικά αργιλασβέστια φυσικά και κιμωλίες φωσφορικές	7.020.943	0,8%
0811	Καρποί και φρούτα, άψητα ή ψημένα στον ατμό ή βρασμένα στο νερό, κατεψυγμένα, έστω και με προσθήκη ζάχαρης ή άλλων γλυκαντικών	6.644.609	0,7%
2303	Κατάλοιπα αμυλοποιίας και παρόμοια κατάλοιπα..	6.032.294	0,7%
7801	Μόλυβδος σε ακατέργαστη μορφή	5.827.223	0,6%
3817	Αλκυλοβενζόλια σε μείγματα και αλκυλοναφθαλένια σε μείγματα..	5.637.421	0,6%
7010	Νταμιτζάνες, φιάλες, φιαλίδια, πλατύστομες φιάλες, δοχεία...	5.072.311	0,6%

Φορολογία

- Εταιρικός Φόρος (CIT)
22,5% επί των καθαρών φορολογητέων κερδών.
- Φόρος Προστιθέμενης Αξίας (ΦΠΑ)
Κανονικός συντελεστής: 14%
Εξαιρέσεις: υγεία, εκπαίδευση, χρηματοοικονομικές υπηρεσίες
Μειωμένος συντελεστής: 5% για μηχανήματα και εξοπλισμό που χρησιμοποιούνται στην παραγωγή.
- Παρακρατούμενος Φόρος (WHT)
Μερίσματα: 10% (5% για εισηγμένες εταιρείες).
Royalties: 20% παρακράτηση για μη κατοίκους.
Πληρωμές υπηρεσιών: 20% σε πληρωμές προς μη κατοίκους για υπηρεσίες που παρέχονται στην Αίγυπτο.
- Φορολογικά κίνητρα σε Ειδικές Οικονομικές Ζώνες (SEZs) και Ελεύθερες Ζώνες.

Διαδικασίες και δικαιολογητικά

■ Παράδειγμα για γαλακτοκομικά

■ Εξαγωγέας (ενδεικτικά)

- Υγειονομικό πιστοποιητικό για προϊόντα ζωικής προέλευσης
- Υπό προϋποθέσεις: εγγραφή παραγωγικής μονάδας σε μητρώο του Οργανισμού Ελέγχου Εξαγωγών και Εισαγωγών (GOEIC)
- Εγγραφή στην υπηρεσία CargoX (άπαξ) και, για κάθε εξαγωγή, αίτηση έκδοσης του 19ψήφιου αριθμού Advance Cargo Information Declaration (ACID) που θα αναγράφεται σε όλα τα έγγραφα της εξαγωγής (φορτωτική, τιμολόγιο, κατάλογος συσκευασίας, υγειονομικά πιστοποιητικά, κλπ).

■ Εισαγωγέας (ενδεικτικά)

- Εγγραφή σε μητρώο του αιγυπτιακού Φορέα Ασφάλειας Τροφίμων (NFSA)
- Άδεια εισαγωγής προϊόντων ζωικής προέλευσης

■ Πού μπορώ να βρω λεπτομέρειες για το προϊόν μου;

- Γραφείο ΟΕΥ Καΐρου: ecocom-cairo@mfa.gr | [myOEYlive](#)
- Access2Markets: <https://trade.ec.europa.eu/access-to-markets/el/home>

ΕΠΕΝΔΥΣΕΙΣ

Επενδυτικό νόμος 72/2017



GAFI : The General Authority for Investment and Free Zones

<https://www.gafi.gov.eg/>



Προοπτικές Άμεσων Ξένων Επενδύσεων

- 9η θέση παγκοσμίως για εισροές Άμεσων Ξένων Επενδύσεων το 2024.
- 49% των συνολικών ΑΞΕ της Αφρικής το 2024.
- Καθαρές εισροές : 46,1 δισ. δολάρια .
- Προβλέψεις FITCH: περαιτέρω επέκταση (έως 15 δισ. \$ ετησίως), εφόσον προχωρήσουν οι μεταρρυθμίσεις και συνεχιστούν τα μεγάλα έργα.

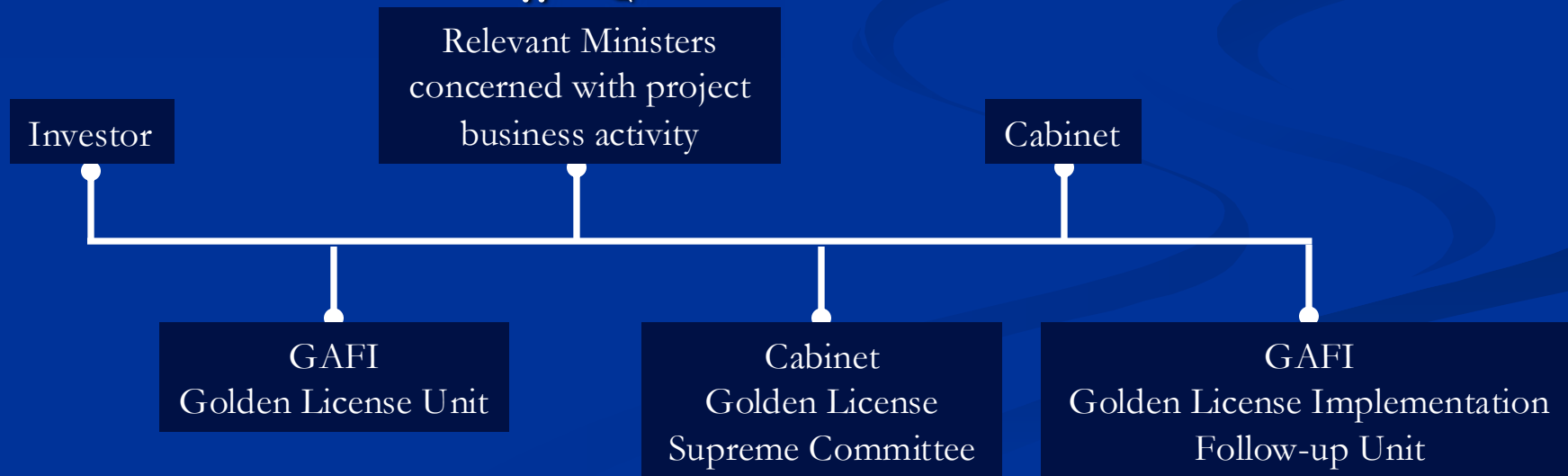
Προοπτικές Άμεσων Ξένων Επενδύσεων

- Θετικοί παράγοντες
Μεγάλα έργα (π.χ. Ρας Ελ Χέιμα, Αλάμ Ελ-Ρουμ).
Μεταρρυθμίσεις στο πλαίσιο του προγράμματος του ΔΝΤ
Σύστημα «χρυσής άδειας» και διευκολύνσεις για στρατηγικούς ξένους επενδυτές.
- Προκλήσεις
Μεταβλητό παγκόσμιο περιβάλλον για επενδύσεις που επηρεάζει τις συνολικές ροές κεφαλαίων.



«Χρυσή άδεια»

- Ενιαία άδεια που χορηγείται σε εθνικά και στρατηγικά έργα.
- Ολοκληρωμένη έγκριση για την εγκατάσταση, λειτουργία και διαχείριση του έργου.
- Η έγκριση περιλαμβάνει όλες τις απαραίτητες άδειες εντός 20 ημερών.



Track License

- Πλήρης έναρξη λειτουργίας της πλατφόρμας «Track License» (Σύστημα παρακολούθησης αδειών)
- Λειτουργεί ως ενιαίο σημείο εισόδου για τους επενδυτές.
- Έκδοση όλων των απαιτούμενων αδειών εντός 20 εργάσιμων ημερών.

Σημαντικότερες εκθέσεις 2026

- **BIG 5** (Building material) 23-25 June
www.big5constructegypt.com



- **SAHARA** (agricultural) 22-24 September
www.saharaexpo.com



- **EGYMEDICA** (medicines, cosmetics, equipment) 7-9 October
www.egymedica.com



- **FOOD AFRICA** (Food) 7-10 December
www.agrofood.com.eg/



National pavilion 2026 : EGYPTES, BIG5, FOOD AFRICA



Ελληνική Επενδυτική Δραστηριότητα στην Αίγυπτο

Παραγωγή τσιμέντου

Κατασκευές – τεχνικά έργα

Παραγωγή δομικών υλικών και χρωμάτων

Συστήματα άρδευσης

Βιομηχανία χαρτιού

Βιομηχανία επεξεργασίας τροφίμων (παραγωγή χυμών πορτοκαλιού)


Θαλάσσιες και αεροπορικές μεταφορές

Υπηρεσίες κατάρτισης

Παραγωγή αλουμινίου, διανομή, logistics

Πετρέλαιο και φυσικό αέριο

Περιβαλλοντική διαχείριση, εργασίες ειβάθυνσης (dredging)



Μεγάλο ενεργειακό έργο GREGY

Ηλεκτρική διασύνδεση του αιγυπτιακού με το ελληνικό και το ευρωπαϊκό ηλεκτρικό σύστημα.



Τομείς της αιγυπτιακής οικονομίας με προοπτικές για ελληνικά προϊόντα και υπηρεσίες

- Ανανεώσιμες πηγές ενέργειας
- Κατασκευές – τεχνικά έργα
- Περιβαλλοντική διαχείριση
- Διαχείριση υδάτινων πόρων, επεξεργασία υγρών και στερεών αποβλήτων
- Βιομηχανικός εξοπλισμός
- Ψηφιακές υπηρεσίες
- Υπηρεσίες ακινήτων
- Προϊόντα ατομικής υγιεινής – ειδικά ιατρικά αναλώσιμα
- Γεωργία και αγροτικός εξοπλισμός
- Βιομηχανία τροφίμων και ποτών
- Συστήματα ασφαλείας για εταιρείες, ιδιώτες και δημόσιο
- Franchising

Ενημέρωση

<https://agora.mfa.gr/ta-grafeia-oikonomikon-emporikon-upotheseon/office/811>



Μηνιαίο ενημερωτικό δελτίο οικονομικών και επιχειρηματικών ειδήσεων, που εκδίδεται από το Γραφείο Οικονομικών και Εμπορικών Υποθέσεων στο Κάιρο.



Γραφείο Οικονομικών & Εμπορικών Υποθέσεων Πρεσβεία Ελλάδος στο Κάιρο

Διεύθυνση:

18, Aisha El Taymoureya
Garden City
11451 Cairo Egypt

Tel.

+202-27948482
27940684

e-mail: ecocom-cairo@mfa.gr

Ιστοσελίδα: www.agora.mfa.gr

