


Έκθεση Προόδου Εξωδικαστικού Μηχανισμού Ιανουάριος 2025

Γενική Γραμματεία Χρηματοπιστωτικού Τομέα και
Διαχείρισης Ιδιωτικού Χρέους

Υπουργείο Εθνικής Οικονομίας και Οικονομικών
Ελληνική Δημοκρατία

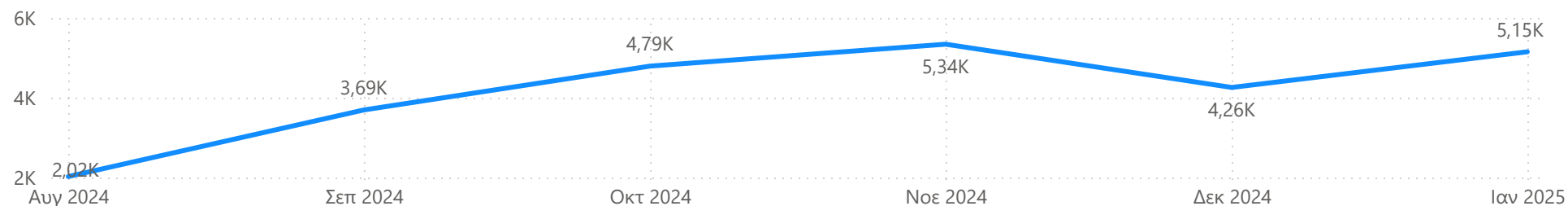
- 87,70K αιτήσεις που αντιστοιχούν σε 39,83bn€
- Ικανοποιητικές οι νέες υποβολές , σε υψηλά επίπεδα οι εκκινήσεις για τον Ιανουάριο

Αιτήσεις ανά στάδιο - Τρέχουσα εικόνα

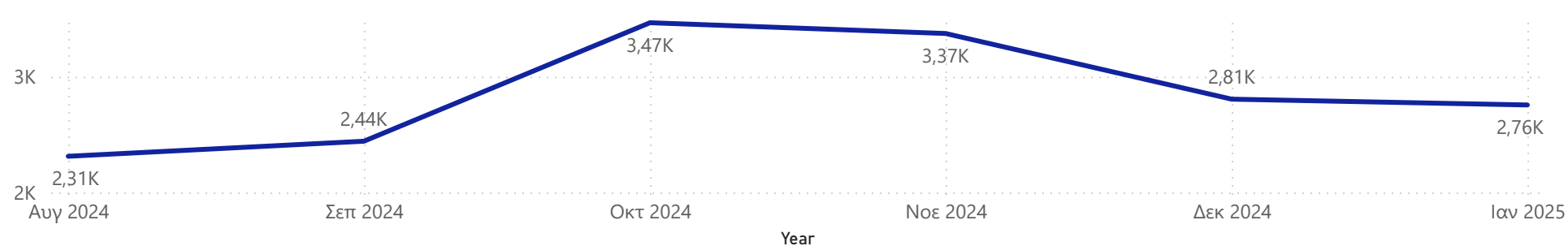


Τρέχουσα εικόνα

Μηνιαία εξέλιξη νέων αιτήσεων



Μηνιαία εξέλιξη οριστικών υποβολών



Γεωγραφική κατανομή

· Η Αττική και η Κεντρική Μακεδονία έχουν τη μεγαλύτερη συγκέντρωση με το 46,57% των συνολικών οφειλών (18,55bn€)

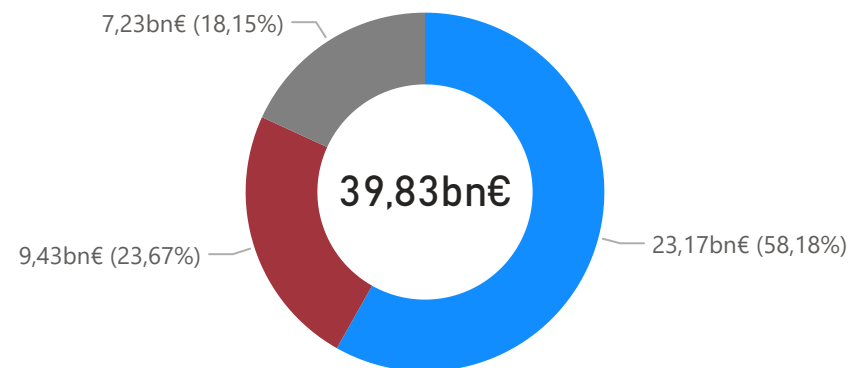
Περιφέρεια	Sum of Συνολικό Ποσό Οφειλής	%GT Sum of Συνολικό Ποσό Οφειλής
Αττικής	12.954.366.535,88 €	32,53%
Κεντρική Μακεδονία	5.592.734.865,33 €	14,04%
Κρήτη	3.732.477.759,21 €	9,37%
Θεσσαλία	2.509.050.269,07 €	6,30%
Πελοποννήσου	2.493.872.049,83 €	6,26%
Νότιο Αιγαίο	2.420.081.522,43 €	6,08%
Στερεά Ελλάδα	2.191.554.537,45 €	5,50%
Δυτική Ελλάδα	2.178.146.429,85 €	5,47%
Αν. Μακεδ & Θράκη	1.875.730.634,95 €	4,71%
Ήπειρος	1.193.202.892,56 €	3,00%
Νησιά Ιονίου	1.183.656.120,96 €	2,97%
Δυτική Μακεδονία	758.423.953,99 €	1,90%
Βόρειο Αιγαίο	715.200.482,32 €	1,80%
Άγνωστο	29.127.536,67 €	0,07%
Total	39.827.625.590,50 €	100,00%

Τι οφειλές βρίσκονται στον OCW?

- Το 58,18% των οφειλών που βρίσκονται στον OCW αφορούν επιτηδευματίες
- Η πλειοψηφία των οφειλών (75,3%) είναι προς Χ.Φ.

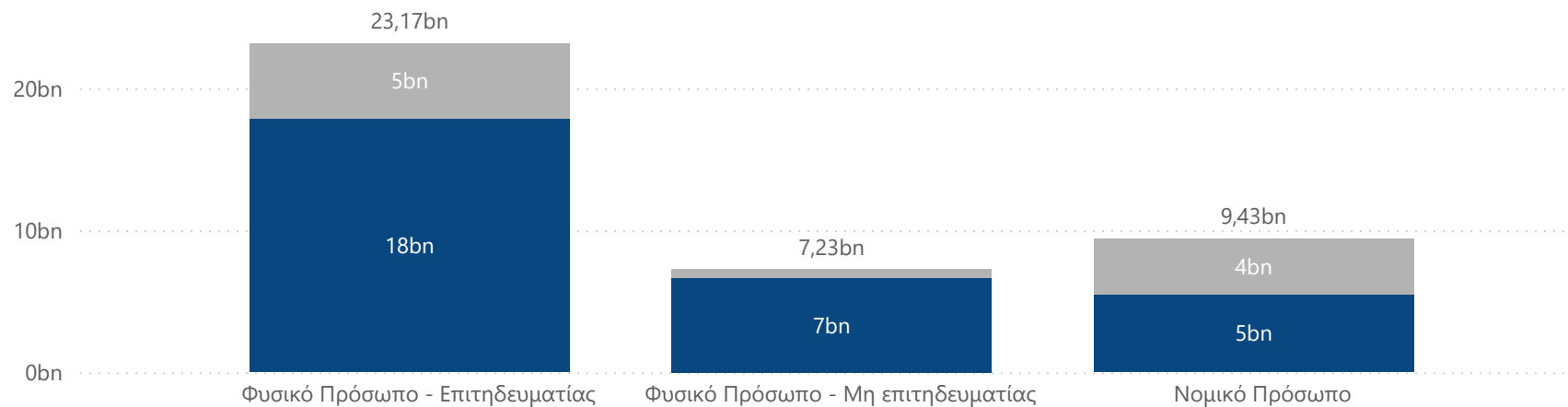
Οφειλές ανά τύπο οφειλέτη

- Φυσικό Πρόσωπο - Επιτηδευματίας
- Νομικό Πρόσωπο
- Φυσικό Πρόσωπο - Μη επιτηδευματίας



Οφειλές ανά τύπο οφειλέτη και πιστωτή

- Ποσό Οφειλής προς Χ.Φ.
- Ποσό Οφειλής προς Δημόσιο

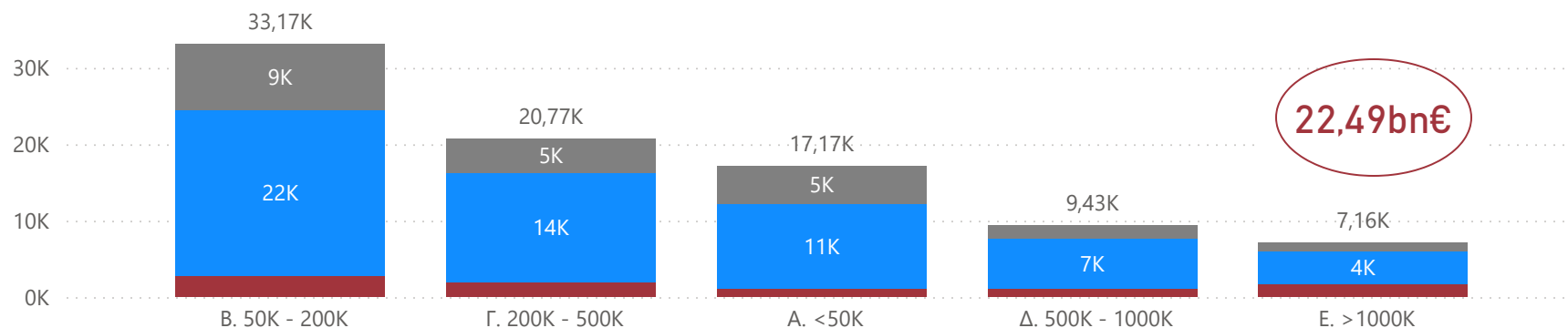


Τι οφειλές βρίσκονται στον OCW?

- Η πλειοψηφία των αιτήσεων (37,8%) βρίσκονται στο εύρος οφειλής €50k-200k
- Οι οφειλές > 1εκ. αθροίζουν σε €22,5 δις και αποτελούν το 56,4% του συνόλου των οφειλών του εξωδικαστικού
- Μόνο το 8,8% των οφειλών είναι ενήμερο

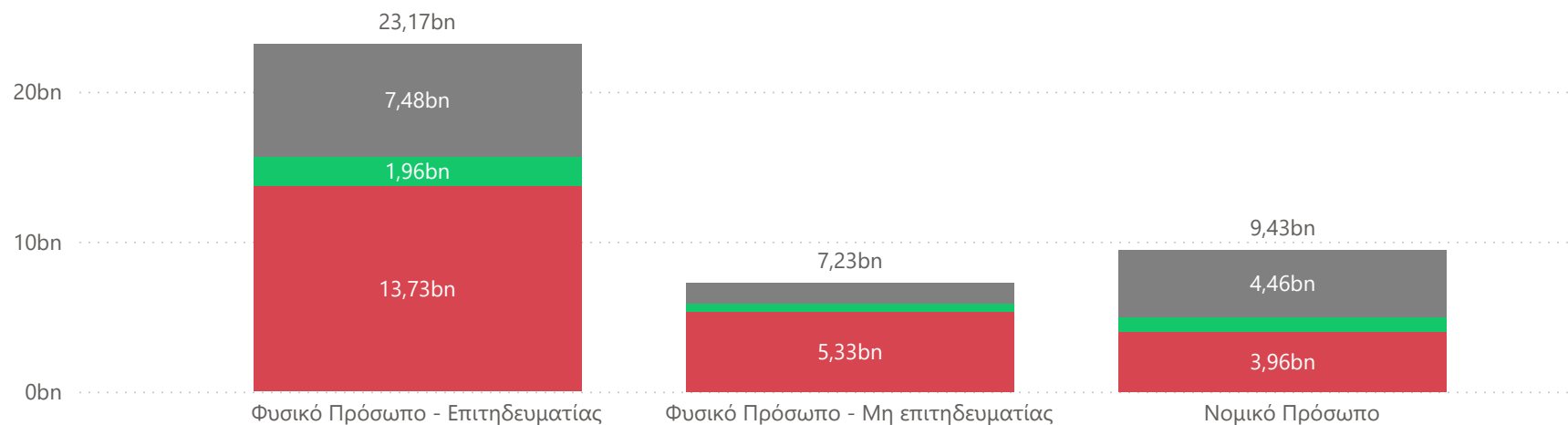
Κατανομή αιτήσεων ανά ύψος οφειλής και τύπο οφειλέτη

● Νομικό Πρόσωπο ● Φυσικό Πρόσωπο - Επιτηδευματίας ● Φυσικό Πρόσωπο - Μη επιτηδευματίας



Κατανομή οφειλών ανά στάδιο καθυστέρησης και τύπο οφειλέτη

● Συνολικό Καταγγεμένο Ποσό ● Συνολικό Ενήμερο Ποσό ● Συνολικό Μη ενήμερο Ποσό




- 1575 νέες ρυθμίσεις ύψους άνω των €515 εκ.
- 30515 επιτυχείς ρυθμίσεις στο σύνολο, ύψους αρχικών οφειλών 10,01bn€

Επιτυχείς ρυθμίσεις
(πλήθος)
30515

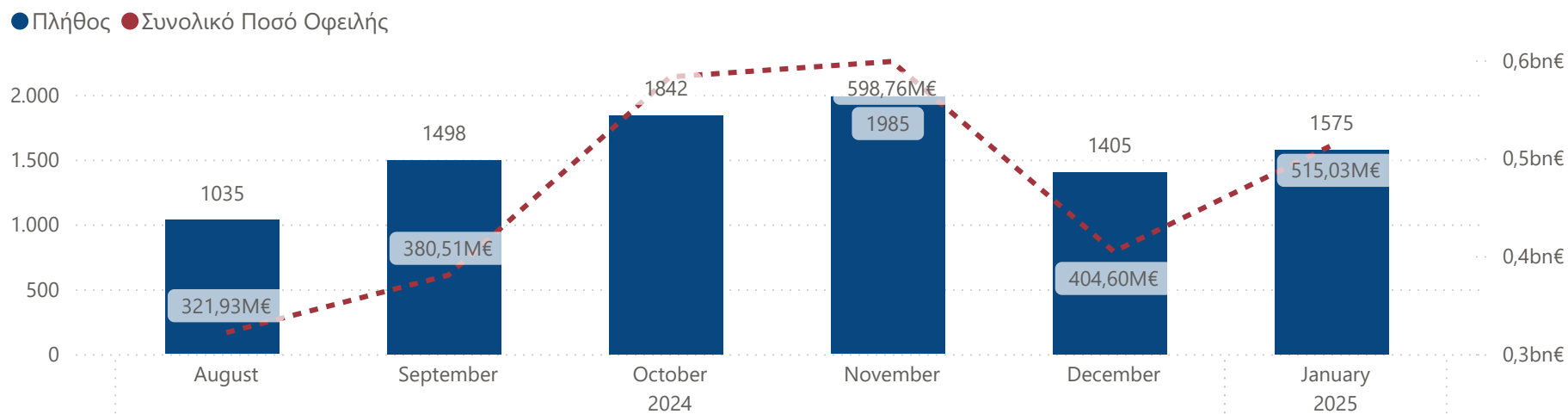
Επιτυχείς ρυθμίσεις (σύνολο
αρχ. οφειλών)
10,01bn€

Μ.ό. οφειλών ρυθμίσεων
327,99Κ€

Επιτυχείς ρυθμίσεις



Μηνιαία εξέλιξη επιτυχών ρυθμίσεων



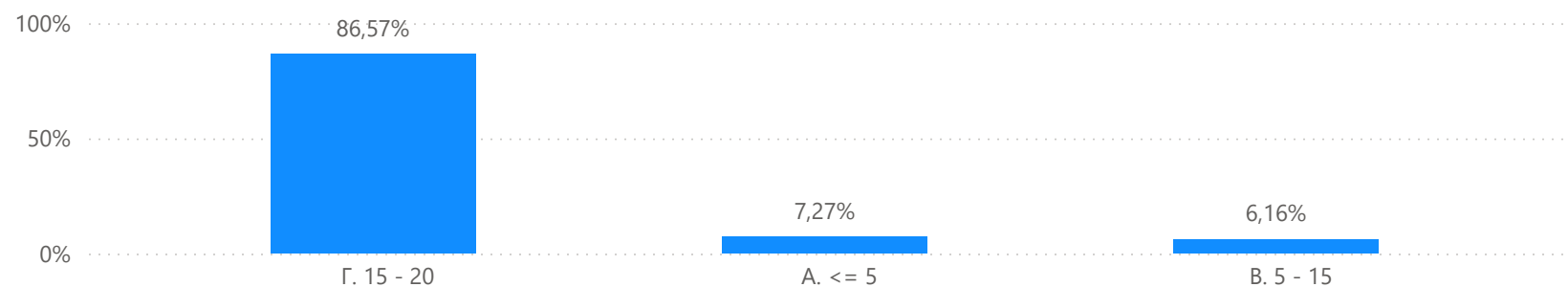
Επιτυχείς
ρυθμίσεις

**Χαρακτηριστικά
ρυθμίσεων -
Περίοδος
αποπληρωμής**

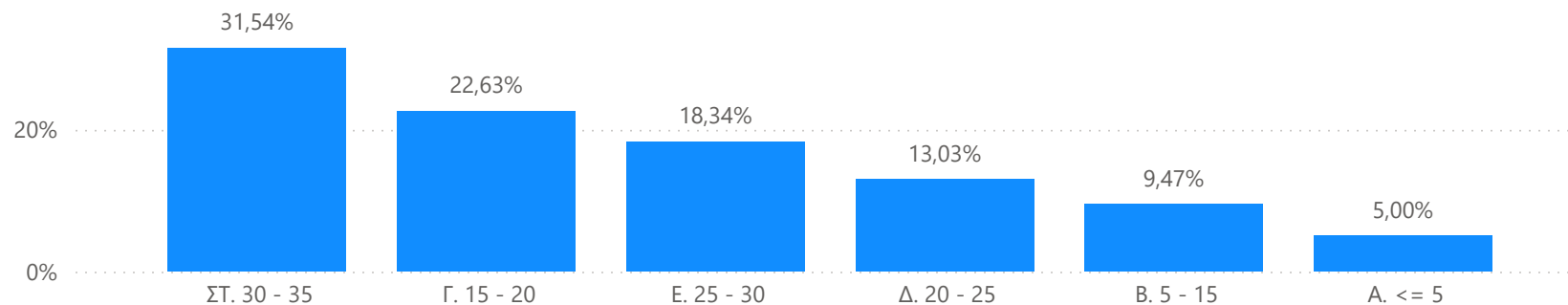
- 17 χρόνια μέση διάρκεια αποπληρωμής για οφειλές προς Δημόσιο
- 16 χρόνια μέση διάρκεια αποπληρωμής για οφειλές προς Χ.Φ.*

Μέση διάρκεια αποπληρωμής (σε έτη) ανά τύπο οφειλών			
Προς δημόσιο	Στεγαστικά	Επιχειρηματικά	Καταναλωτικά
17	26	19	14

Κατανομή ρυθμίσεων ανά εύρος διάρκειας αποπληρωμής (Δημόσιο)



Κατανομή ρυθμίσεων ανά εύρος διάρκειας αποπληρωμής (Χ.Φ.)



Σημείωση: Ποσοστά βάσει συνολικών οφειλών

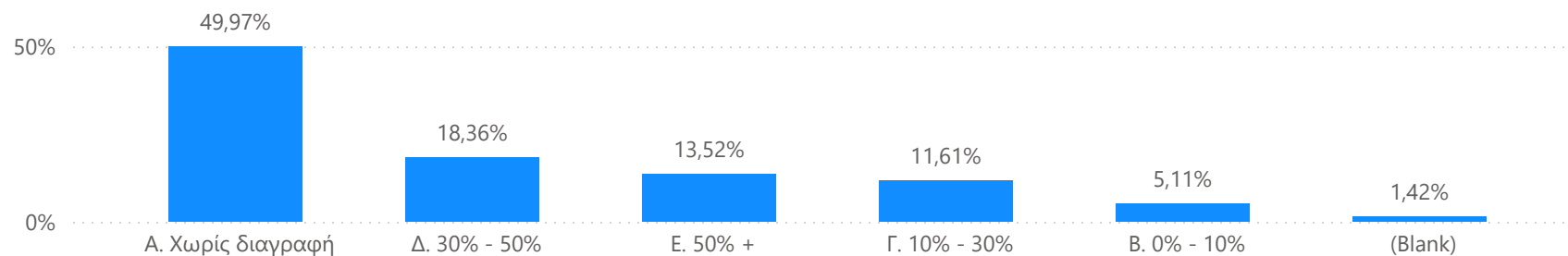
*Στον υπολογισμό του μέσου συμπεριλαμβάνονται και άλλες οφειλές πλην των βασικών τύπων που αναγράφονται στη διαφάνεια

Χαρακτηριστικά ρυθμίσεων - Διαγραφή

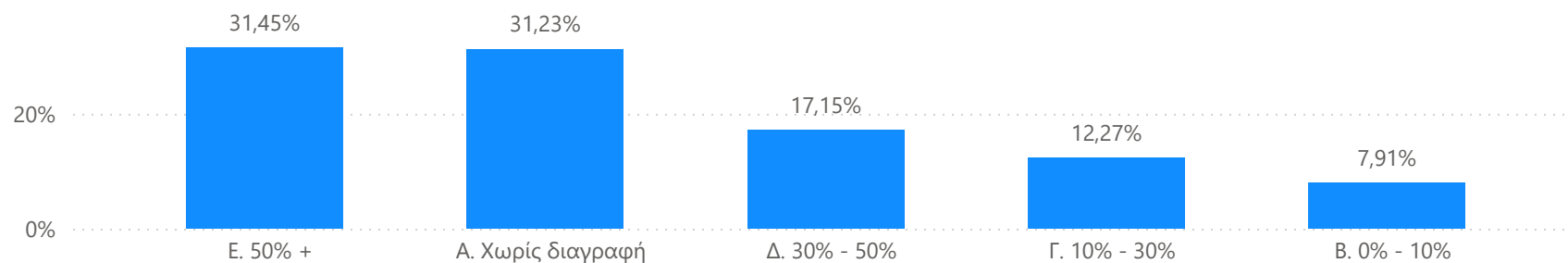
- 15,22% το μέσο κούρεμα για οφειλές προς Δημόσιο και 30,4% προς Χ.Φ.*
- 48,6% των ρυθμίσεων προς Χ.Φ. (βάσει οφειλών) έλαβε κούρεμα >30%
- Το συνολικό ποσό διαγραφής ανέρχεται σε € 3,12bn

Μέσο κούρεμα ανά τύπο οφειλής			
Προς δημόσιο	Στεγαστικά	Επιχειρηματικά	Καταναλωτικά
15,22%	14%	30,62%	35,59%

Κατανομή ρυθμίσεων ανά εύρος % διαγραφής (Δημόσιο)



Κατανομή ρυθμίσεων ανά εύρος % διαγραφής (Χ.Φ.)



Σημείωση: Ποσοστά βάσει συνολικών οφειλών

*Στον υπολογισμό του μέσου συμπεριλαμβάνονται και άλλες οφειλές πλην των βασικών τύπων που αναγράφονται στη διαφάνεια

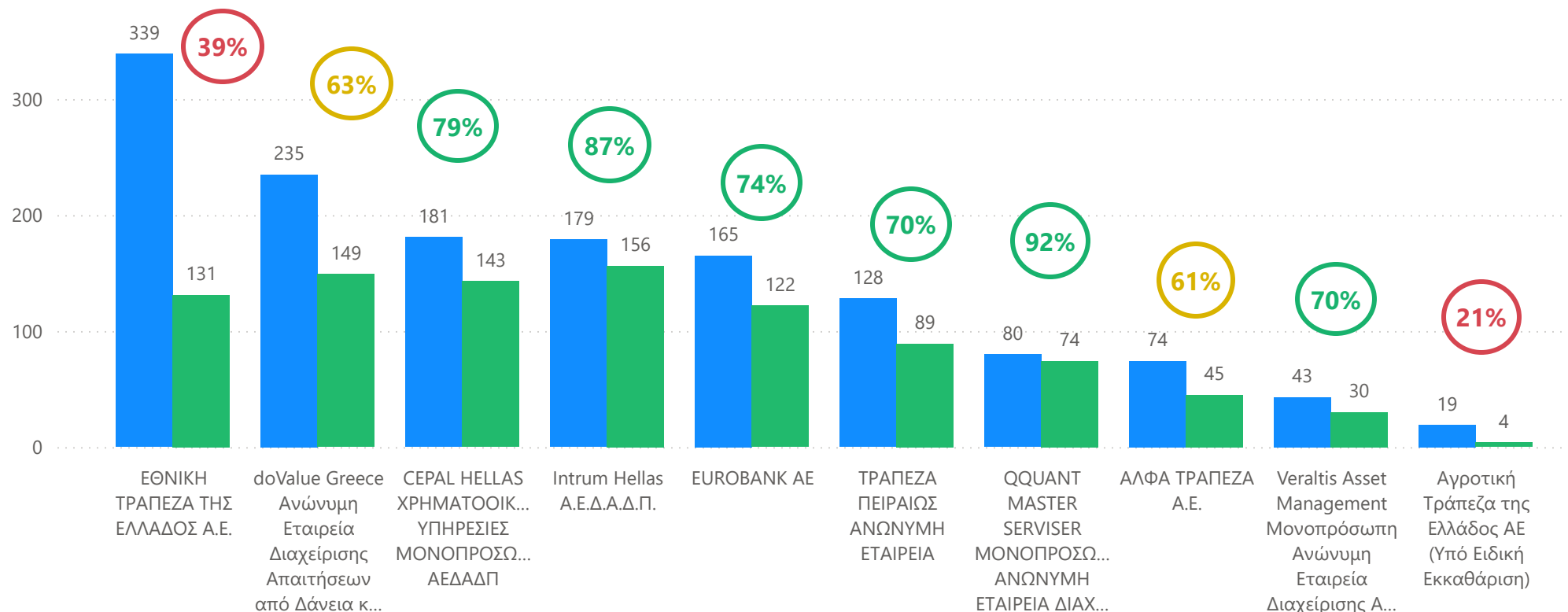
Εγκρισιμότητα ανά Χ.Φ.

· Η εγκρισιμότητα Ιανουαρίου για τους 10 πιστωτές με τον μεγαλύτερο αριθμό αιτήσεων - 65,6% κατά μ.ό.

· Τα υψηλότερα ποσοστά εγκρισιμότητας έχουν οι QQuant, Intrum και Ceral

Εγκρίσεις Ιανουαρίου ανά Χ.Φ. (σε πλήθος αιτήσεων)

● Αξιολογημένες από Χ.Φ. ● Θετική Ψηφοφορία Πιστωτή / Διαχειριστή Χαρτοφυλακίου

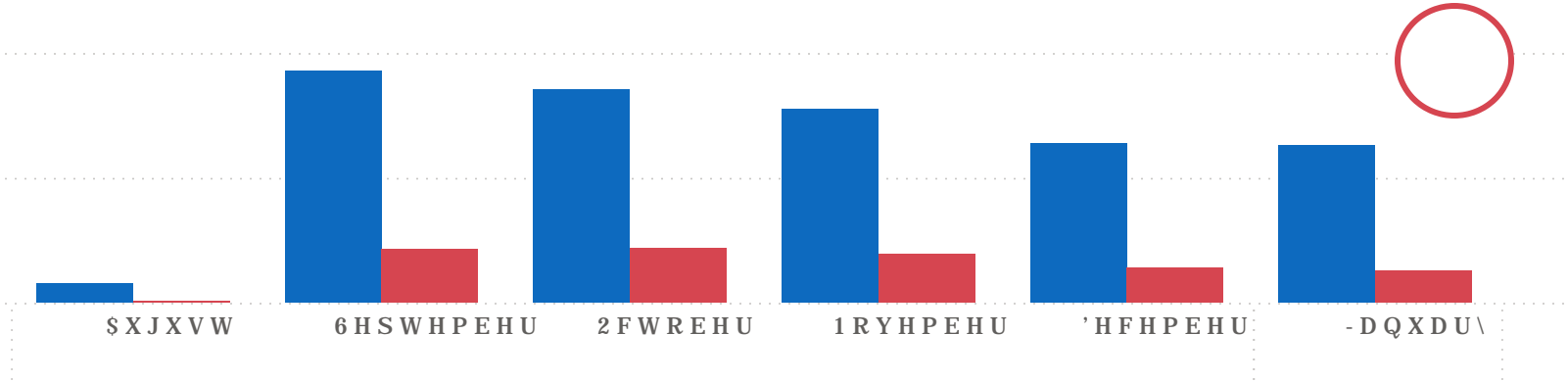


α) Η κατανομή ανά Χ.Φ. γίνεται βάσει ownership του χαρτοφυλακίου στο οποίο ανήκει η αίτηση
β) Για αιτήσεις με σύνολο οφειλών έως 250Κ

17 — — 17 3 41, 31 32 7, 1—1
 23 0 1—1

0 x x ~ E x x

● &RXQW RI > 1— / ~, ~, ~ - 2' / ~, ~ 2' / 7 . 4 ● 6XP RI 7 4— ' 3' 2' / 7 . 41 , 3' 7, 1—



0 x x ~ 4 xx

● &RXQW RI > 1— / ~, ~, ~ - 2' / ~, ~ 2' / 7 ● 6XP RI 7 4— ' 3' 2' / 7 . 41 , 3' 0 1—

